



Насосное оборудование фирмы GRUNDFOS (Дания)

КОЛОДЕЗНЫЕ НАСОСЫ SB И SBA, 1X240 В

Внешний вид	Код	Модель	Присоединение	Мощность двигателя, кВт	Номин. напор, м	Номин. подача, м ³ /час	Цена с НДС, EUR
	Модель М – без поплавкового выключателя, А – с поплавковым выключателем, АW – с поплавковым выключателем и всасывающим шлангом с поплавком и фильтром						
	97686700	SB 3-35 M	Rp 1 3/4"	0,8	25,2	2,76	346,00
	97686701	SB 3-35 A	Rp 1 3/4"	0,8	25,2	2,76	354,00
	97686703	SB 3-35 AW	Rp 1 3/4"	0,8	25,2	2,76	457,00
	97686704	SB 3-45 M	Rp 1 3/4"	1,05	30,1	2,83	380,00
	97686705	SB 3-45 A	Rp 1 3/4"	1,05	30,1	2,83	396,00
97686707	SB 3-45 AW	Rp 1 3/4"	1,05	30,1	2,83	482,00	


КОЛОДЕЗНЫЕ НАСОСЫ SB И SBA, 1X240 В

Внешний вид	Код	Модель	Присоединение	Мощность двигателя, кВт	Номин. напор, м	Номин. подача, м ³ /час	Цена с НДС, EUR
	Автоматический погружной насос со встроенной системой управления. Датчик протока, реле давления, обратный клапан уже встроены в насос. Модель А – с поплавковым выключателем, АW – с поплавковым выключателем и всасывающим шлангом с поплавком и фильтром.						
	97896286	SBA 3-35 A	Rp 1 3/4"	0,8	25,2	2,76	449,00
	97896288	SBA 3-35 AW	Rp 1 3/4"	0,8	25,2	2,76	550,00
	97896290	SBA 3-45 A	Rp 1 3/4"	1,05	30,1	2,83	471,00
97896312	SBA 3-45 AW	Rp 1 3/4"	1,05	30,1	2,83	573,00	

СКВАЖИННЫЕ НАСОСЫ SQ (ДИАМЕТР 3"), 1X200-240 В

Внешний вид	Код	Модель	Присоединение	Тип двигателя	Мощность двигателя, кВт	Напор тах, м	Пр-ть, м ³ /час	Цена с НДС, EUR
	96 510 178	SQ 1-35	Rp 1 1/4"	MS 3	0,1-0,63	44	1,7	834,00
	96 510 179	SQ 1-50	Rp 1 1/4"	MS 3	0,1-0,63	60	1,7	901,00
	96 510 190	SQ 1-65	Rp 1 1/4"	MS 3	0,1-0,63	80	1,7	969,00
	96 510 191	SQ 1-80	Rp 1 1/4"	MS 3	0,7-1,05	108	1,7	1 170,00
	96 510 192	SQ 1-95	Rp 1 1/4"	MS 3	0,7-1,05	120	1,7	1 220,00
	96 510 193	SQ 1-110	Rp 1 1/4"	MS 3	0,7-1,05	140	1,7	1 267,00
	96 510 198	SQ 2-35	Rp 1 1/4"	MS 3	0,1-0,63	45	3,5	862,00
	96 510 199	SQ 2-55	Rp 1 1/4"	MS 3	0,7-1,05	65	3,5	916,00
	96 510 200	SQ 2-70	Rp 1 1/4"	MS 3	0,7-1,05	85	3,5	1 015,00
	96 510 201	SQ 2-85	Rp 1 1/4"	MS 3	1,1-1,73	108	3,5	1 135,00
	96 510 202	SQ 2-100	Rp 1 1/4"	MS 3	1,1-1,73	120	3,5	1 409,00
	96 510 203	SQ 2-115	Rp 1 1/4"	MS 3	1,1-1,73	149	3,5	1 460,00
	96 510 204	SQ 3-30	Rp 1 1/4"	MS 3	0,1-0,63	34	3,5	829,00
	96 510 205	SQ 3-40	Rp 1 1/4"	MS 3	0,1-0,63	50	3,5	878,00
	96 510 206	SQ 3-55	Rp 1 1/4"	MS 3	0,7-1,05	70	4,3	1 015,00
	96 510 207	SQ 3-65	Rp 1 1/4"	MS 3	0,7-1,05	90	4,3	1 135,00
	96 510 208	SQ 3-80	Rp 1 1/4"	MS 3	1,1-1,73	105	4,3	1 409,00
	96 510 209	SQ 3-95	Rp 1 1/4"	MS 3	1,1-1,73	126	4,3	1 460,00
96 510 210	SQ 3-105	Rp 1 1/2"	MS 3	1,85	113	3	1 506,00	

КОМПЛЕКТ СКВАЖИННОГО НАСОСА SQ С КАБЕЛЕМ, 1X200 - 240 В

Внешний вид	Код	Модель	Длина кабеля, м	Присоединение	Тип двигателя	Мощность двигателя, кВт	Напор тах, м	Пр-ть, м ³ /час	Цена с НДС, EUR
	96524433	SQ2-55	60	Rp 1 1/4"	MS 3	1,02	54	2	1 293,00
	96524435	SQ2-70	80	Rp 1 1/4"	MS 3	1,65	71	2	1 389,00
	96524444	SQ2-85	80	Rp 1 1/4"	MS 3	1,65	88	2	1 846,00
	96524440	SQ3-65	40	Rp 1 1/4"	MS 3	1,65	70	3	1 400,00
	96524446	SQ3-80	50	Rp 1 1/4"	MS 3	2,32	84	3	1 695,00
	96524448	SQ3-105	80	Rp 1 1/4"	MS 3	2,54	113	3	2 048,00

КОМПЛЕКТ ДЛЯ ПОДДЕРЖАНИЯ ПОСТОЯННОГО ДАВЛЕНИЯ С НАСОСОМ SQE

Внешний вид	Код	Модель	Присоединение	Тип двигателя	Мощность двигателя, кВт	Напор тах, м	Пр-ть, м ³ /час	Цена с НДС, EUR
	96524505	SQE 2-55 с кабелем 40 м	Rp 1 1/4"	MSE 3	1.02	54	2	2 081,00
	96160961	SQE 2-70 с кабелем 60 м	Rp 1 1/4"	MSE 3	1.65	71	2	2 274,00
	96524506	SQE 2-85 с кабелем 60 м	Rp 1 1/4"	MSE 3	1.65	88	2	2 376,00
	96524501	SQE 3-65 с кабелем 40 м	Rp 1 1/4"	MSE 3	1.65	70	3	2 132,00
	96524508	SQE 3-105 с кабелем 80 м	Rp 1 1/4"	MSE 3	2.54	113	3	2 647,00
	96524503	SQE 5-70 с кабелем 40 м	Rp 1 1/4"	MSE 3	2.54	73	5	2 322,00