






Котельное оборудование фирмы BAXI (Италия)

КОТЛЫ ГАЗОВЫЕ НАСТЕННЫЕ

Внешний вид	Код	Модель	Мощность, кВт	Диаметр дымохода, мм	Произв-ть ГВС, при ΔT=25 °C, л/мин	Размеры, мм			Масса, кг	Цена с НДС, EUR
						В	Ш	Г		
	Модель NUVOLA 3 Comfort со встроенным нержавеющей бойлером емкостью 60 литров, обеспечивает 510 литров в течении 30 минут, котел устойчиво работает при понижении давления газа до 5 мбар, имеет погодозависимую автоматику (датчик приобретается отдельно), непрерывную электронную модуляцию пламени, два диапазона регулирования температуры в системе отопления: 30-85°C и 30-45°C (режим «теплые полы»), систему антибактериальной защиты, фильтр радиопомех.									
	CSB45424358-	NUVOLA-3 Comfort 240 i	10,4 - 24,4	140	14,0	950	600	466	60	1 767
	CSB45428358-	NUVOLA-3 Comfort 280 i	10,4 - 28	140	16,1	950	600	466	60	1 859
	CSB45724358-	NUVOLA-3 Comfort 240 Fi	10,4 - 24,4	60-100/80	14,0	950	600	466	70	1 933
	CSB45728358-	NUVOLA-3 Comfort 280 Fi	10,4 - 28	60-100/80	16,1	950	600	466	70	2 071
	CSB45732358-	NUVOLA-3 Comfort 320 Fi	10,4 - 32	60-100/80	22,0	950	600	466	70	2 185
	Модель NUVOLA 3 B40 со встроенным бойлером 40 л из эмалированной стали, обеспечивает 400 л горячей воды в течении 30 мин, котел устойчиво работает при понижении давления газа до 5 мбар, имеет электронное зажигание, имеет погодозависимую автоматику (датчик приобретается отдельно), ионизационный контроль пламени, систему антибактериальной защиты, цифровую панель управления.									
	CSB45424356-	NUVOLA-3 B40 240 i	10,4-24,4	140	13,7	950	600	466	60	1 596
	CSB45428356-	NUVOLA-3 B40 280 i	10,4-28,0	140	16,1	950	600	466	60	1 674
	CSB45724356-	NUVOLA-3 B40 240 Fi	10,4-24,4	60-100/80	14	950	600	466	70	1 740
	CSB45728356-	NUVOLA-3 B40 280 Fi	10,4-28,0	60-100/80	16,1	950	600	466	70	1 867
	Модель ECO Compact. Котлы адаптированы к российским условиям. Устойчиво работают при понижении входного давления природного газа до 4 мбар в диапазоне питающего напряжения 170-270 В. Непрерывная электронная модуляция пламени в режимах отопления и ГВС. Гидравлическая группа из композитных материалов, два диапазона регулирования температуры в системе отопления: 30-85 °C и 30-45 °C (режим «теплые полы»). Жидкокристаллический дисплей с кнопочным управлением. Электронная система самодиагностики. Фильтр на входе холодной воды.									
	7115737--	ECO5 Compact 1.14 F	9,3-14,0	60-100/80	-	700	400	298	31	740
	7112870--	ECO5 Compact 1.24 F	9,3-24,0	60-100/80	-	700	400	298	31	770
	7214254--	ECO5 Compact 1.24	9,3-24,0	120	-	730	400	298	29	709
	7115719--	ECO5 Compact 14 F	9,3-14,0	60-100/80	10,3	700	400	298	32	801
	7115720--	ECO5 Compact 18 F	9,3-18,0	60-100/80	10,3	700	400	298	32	811
	7105065--	ECO5 Compact 24 F	9,3-24,0	60-100/80	13,7	700	400	298	32	841
7214255--	ECO5 Compact 24	9,3-24,0	120	13,7	730	400	298	30	791	

КОТЛЫ КОНДЕНСАЦИОННЫЕ ГАЗОВЫЕ НАСТЕННЫЕ. ЭНЕРГОСБЕРЕГАЮЩЕЕ ОБОРУДОВАНИЕ

Внешний вид	Код	Модель	Мощность, кВт	Диаметр дымохода, мм	Произв-ть ГВС, при ΔT=25 °C, л/мин	Размеры, мм			Масса, кг	Цена с НДС, EUR
						В	Ш	Г		
	Модель NUVOLA Duo-tec+: Максимальный КПД в своем классе. Сохранение мощности при падении входного давления газа до 5 мбар. Энергосберегающий циркуляционный насос с электронным управлением. Первичный теплообменник из нержавеющей стали AISI 316L. Новая панель управления с широким дисплеем. Возможность подключения съемной панели управления. Электронный манометр с функцией отключения горелки при давлении ниже 0,5 бар. Встроенный 45-литровый бойлер.									
	7219553--	NUVOLA Duo-tec + 16	2,2-13,1	60-100/80	9,2	950	600	466	65	1 959
	7219554--	NUVOLA Duo-tec + 24	3,4-21,8	60-100/80	13,8	950	600	466	65	2 059
	7219555--	NUVOLA Duo-tec + 33	5,1-30,6	60-100/80	18,9	950	600	466	70,5	2 179
	Модель LUNA PLATINUM+: В данной модели котла внедрены передовые технологии интеграции с альтернативными системами отопления и ГВС (солнечные панели, тепловые насосы и т.д.). Система адаптивного контроля горения. Сохраняют номинальную мощность при падении входного давления газа до 5 мбар. Непрерывная электронная модуляция пламени в режимах отопления и ГВС. Пониженное содержание CO и NOx. Горелка из нержавеющей стали AISI 316L с предварительным смещением газа и воздуха. Прогрессивный модуляционный циркуляционный насос со встроенным автоматическим воздухоотводчиком. Первичный теплообменник из нержавеющей стали AISI 316L. Новая съемная панель управления с широким дисплеем и встроенным датчиком температуры (опционально беспроводная). Самоадаптация погодозависимой автоматики. Электронный манометр – срабатывает при падении давления воды в 2 этапа: предупреждение и блокировка (0,5 бар). Управление каскадом до 16 котлов.									
	7219688--	LUNA PLATINUM+ 1.12 GA	2,2-13,1	60-100/80	-	760	450	345	37,5	1 509
	7219689--	LUNA PLATINUM+ 1.18 GA	2,2-18,4	60-100/80	-	760	450	345	37,5	1 559
	7219690--	LUNA PLATINUM+ 1.24 GA	2,7-26,1	60-100/80	-	760	450	345	37,5	1 599
	7219691--	LUNA PLATINUM+ 1.32 GA	3,5-34,8	60-100/80	-	760	450	345	40,5	1 729
	7219692--	LUNA PLATINUM+ 24 GA	2,7-21,7	60-100/80	13,8	760	450	345	39	1 739
7219693--	LUNA PLATINUM+ 33 GA	3,6-30,5	60-100/80	18,9	760	450	345	41	1 809	